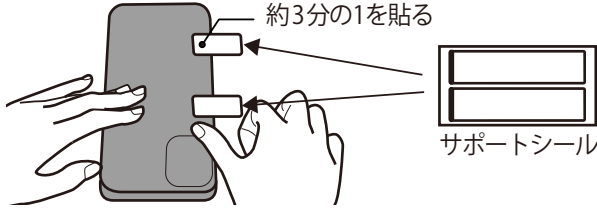


## 取扱説明書

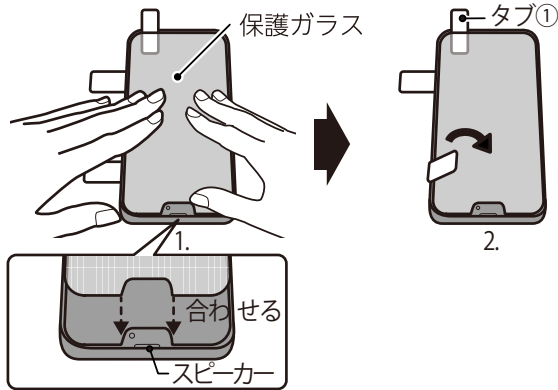
※イラストはイメージです。

- 1 対応機種を裏側にし、上下逆さに置いて、サポートシールの約3分の1を2箇所貼る

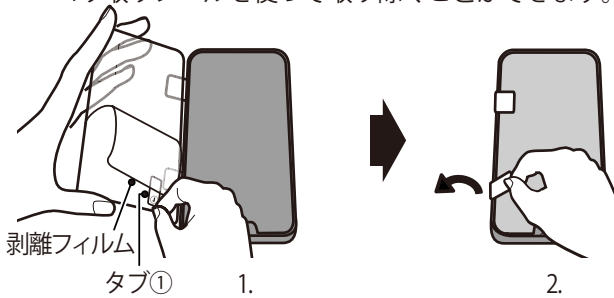


- 2 同梱のクリーニングクロスやホコリ取りシールを使って、対応機種のディスプレイの汚れやホコリを取り除く

- 3
  1. 保護ガラスを対応機種にのせ、保護ガラスの形状が対応機種のスピーカーなどと合うように、位置を調整する
  2. サポートシールを、保護ガラスにたまるませずしっかりと貼る
 ※ここでは剥離フィルムを剥がさないでください。



- 4
  1. 保護ガラス裏面のタブ①を持って、剥離フィルムを剥がす
  2. 保護ガラスをディスプレイにしっかり貼り、サポートシールを剥がす
 ※保護ガラスの吸着面にホコリが付いた場合、ホコリ取りシールを使って取り除くことができます。



## 交換保証について

ご購入後1カ月以内のSoftBank SELECTION 会員登録と商品登録が必要です。以下の二次元コードからウェブサイトアクセスし、本サービス提供条件への同意の上、行ってください。

※事前に下記の①～③をご用意ください。



◀会員登録と商品登録、および交換のお申し込みはコチラ

①製品名、製品型番 ②お客様情報(氏名・住所・10:00～19:00に連絡がつく電話番号) ③購入証明(レシート・納品書)または保証書(本書)のいずれか

## 保証規定

- 適切な使用方法で発生した保護ガラスの破損に限り、ご購入後6カ月内に1回のみ、同品または同等品に交換します。保証対象範囲の確認や交換のお申し込みは、上記の二次元コードからウェブサイトアクセスして行なってください。
- 製品の破損について、当社に故意または重大な過失がある場合を除き、損害の賠償額は本製品購入代金を上限とします。
- 交換品の送り先に関しては日本国内に限ります。

## 6カ月交換保証 交換のお申し込み方法

下記の①と②をご用意の上、上記の二次元コードからお申し込み専用ウェブサイトアクセスしてお手続きください。

①お客様情報(氏名・住所・10:00～19:00に連絡がつく電話番号) ②破損状況がわかる画像

お問い合わせ：ソフトバンクセクションお客様窓口  
tel：0800-111-2247 (10:00～19:00 ※特定休業日を除く)  
e-mail：sbsinfo@cs-customer.jp

426T022

## 保証書

製品名 SoftBank SELECTION ブルーライトカット 極薄 保護ガラス for 2022 New iPhone 6.1inch (3眼カメラ)	
型番 SB-I011-PFGA/SMBG	保証期間 ご購入日より6ヵ月
お客様ご記入欄	
お名前 (ふりがな)	様
お電話番号 ( )	—
ご住所 〒	—
ご購入の販売店が記入するか、ご購入が確認できる証明書(レシート・納品書など)をご提示ください。ご購入が確認できない場合や、記入漏れ、改ざんがある場合、保証書および保証規定は無効となります。	
販売店名	印
電話番号 ( )	—
ご購入日	年 月 日