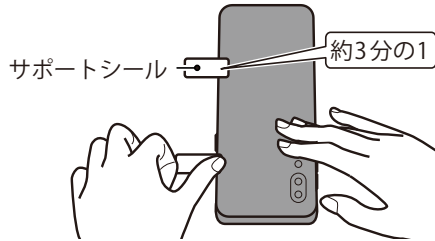


取扱説明書

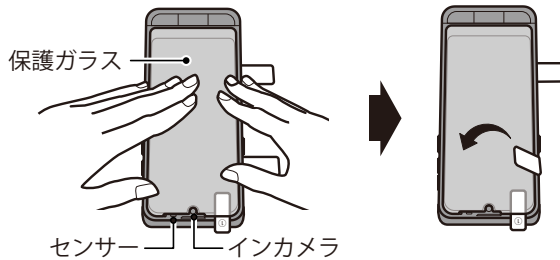
※イラストはイメージです。

- 1 対応機種を裏側にし、上下逆さに置いて、サポートシールの約3分の1を2箇所に貼る

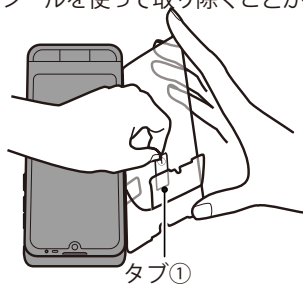


- 2 同梱のクリーニングクロスやホコリ取りシールを使って、対応機種のディスプレイの汚れやホコリを取り除く

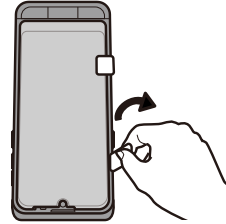
- 3 ①保護ガラスを対応機種にのせ、保護ガラスの形状が対応機種のインカメラやセンサーなどと合うように、位置を調整する
②サポートシールを、保護ガラスにたるませずしっかりと貼る
※ここではセパレーターを剥がさないでください。



- 4 保護ガラス裏面のタブ①を持って、セパレーターを剥がす
※保護ガラスの吸着面にホコリが付いた場合、ホコリ取りシールを使って取り除くことができます。



- 5 保護ガラスをディスプレイにしっかりと貼り、サポートシールを剥がす



022T112

保証規定

- 適切な使用方法で発生した保護ガラスの破損に限り、ご購入後6カ月内に2回のみ、同品または同等品に交換します。保証対象範囲の確認や交換のお申し込みは、下記の二次元コードからウェブサイトアクセスして行なってください。
- 製品の破損について、当社に故意または重大な過失がある場合を除き、損害の賠償額は本製品購入代金を上限とします。
- 交換品の送り先に関しては日本国内に限ります。

6カ月交換保証 交換のお申し込み方法

下記の①～⑥をご用意したうえで、二次元コードまたはURLからお申し込み専用ウェブサイトアクセスしてお手続きください。



- ①製品名、製品型番
- ②破損状況
- ③返送先(氏名・住所・10:00～19:00に連絡がつく電話番号)
- ④保証書(本書)
- ⑤購入証明(レシート・納品書)
- ⑥破損状況がわかる画像

▲https://www.softbankselection.jp/support/film_hosho/4573197052122.html

お問い合わせ：ソフトバンクセレクトションお客様窓口
tel：0800-111-2247 (10:00～19:00 ※特定休業日を除く)
e-mail：sbsinfo@cs-customer.jp

保証書

SoftBank SELECTION	
製品名 ULTRA STRONG 超強 保護ガラス for シンプルスマホ6	
型番 SB-A033-GASH/US	保証期間 ご購入日より6カ月
お客様ご記入欄	
お名前 (ふりがな) _____ 様	
お電話番号 () _____	
ご住所 〒 _____	
ご購入の販売店が記入するか、ご購入が確認できる証明書(レシート・納品書など)をご提示ください。ご購入が確認できない場合や、記入漏れ、改ざんがある場合、保証書および保証規定は無効となります。	
販売店名 _____ 印	
電話番号 () _____	
ご購入日 年 月 日	